Gutscheincode Einlösen in 4 einfachen Schritten :)

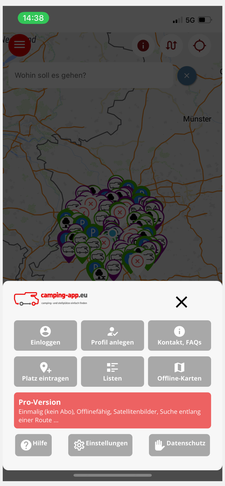

1. App öffnen

- Oben links auf den roten Menuknopf drücken
- Auf "Profil anlegen" tippen

2. Profil anlegen

- Das Formular ausfüllen, E-Mail Adresse, gewünschten Nutzernamen angeben Passwort wählen.

- Nach dem Anlegen (Klick auf "Profil anlegen") schicken wir eine E-Mail an die angegebene Adresse raus. Diese enthält einen Link, den man anklicken muss, um die Mailadresse zu bestätigen.

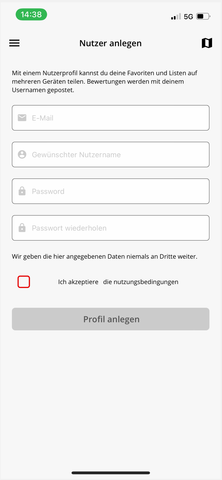

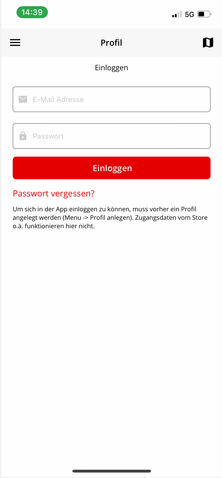

3. Einloggen

Nach dem Bestätigen der Mailadresse kann man sich einloggen

- Im Formular die E-Mail Adresse und Passwort eingeben, auf "Einloggen" tippen.

4. Code eingeben

1. Im Menu auf "Proversion" tippen.

2. Gutscheincode eingeben, fertig. 😊

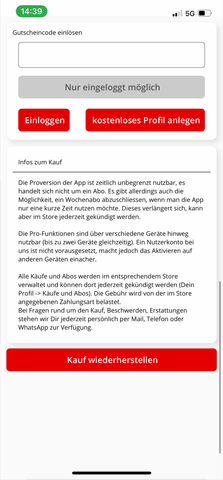

https://camping-app.eu

Download on the App Store

GET IT ON Google Play